



Handleiding: Kiwa CO Preventie App



Meer weten over de Kiwa CO Preventie App?

Neem contact met ons op door te mailen naar NL.CO.Certificering@kiwa.com.





Handleiding: Kiwa CO Preventie App

1. Download de app

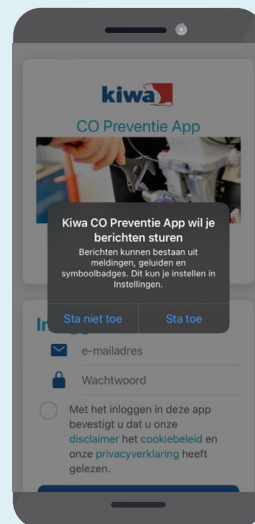
Download de app in de App Store of Play Store via onderstaande snelkoppelingen.

- ▶ App Store
- ▶ Play Store

2. Autoriseer berichten via de app

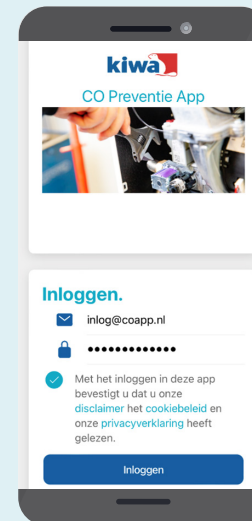
Nadat de Kiwa CO Preventie App is geïnstalleerd, vraagt de app om toestemming om u berichten te mogen versturen. Dit is nodig om meldingen te kunnen ontvangen als de werkzaamheden die u heeft verricht in een steekproef vallen.

Klik dus op 'Sta toe'.



3. Inloggen op de app

Log in op de app met uw mailadres en met het wachtwoord dat u eerder in het webportaal heeft aangemaakt.





Handleiding: Kiwa CO Preventie App

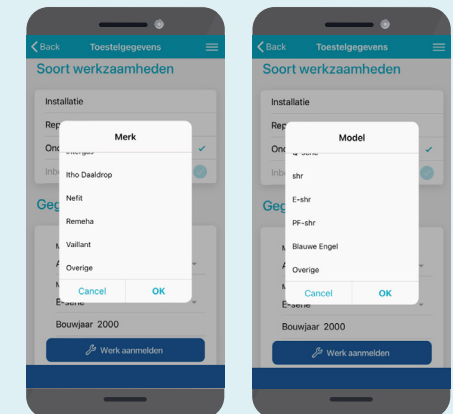
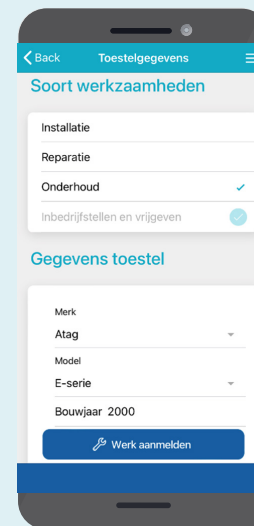
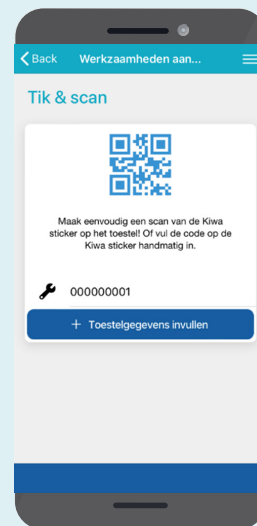
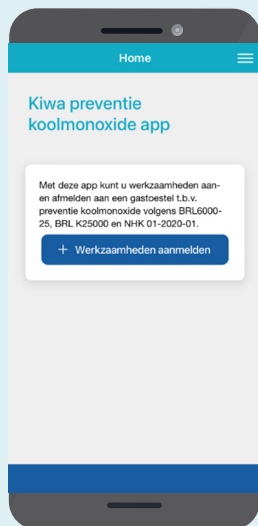
4. Aanmelden werkzaamheden

Nadat u bent ingelogd, kunt u starten met het aanmelden van werkzaamheden.

Het aanmelden van werkzaamheden kan heel eenvoudig. U ontvangt voor alle toestellen die u in onderhoud heeft van Kiwa een sticker met een QR-code. Deze sticker plakt u eenmalig op het toestel. Bij elk volgend onderhoud scant u de sticker en worden de werkzaamheden direct aangemeld in de app.

Klik vervolgens op 'Toestelgegevens invullen', selecteer welke werkzaamheden worden uitgevoerd en vul merk, type en bouwjaar van het toestel in.

Selecteer 'Overige' als het merk en type niet in de lijst staan.



Meer weten over de Kiwa CO Preventie App?

Neem contact met ons op door te mailen naar NL.CO.Certificering@kiwa.com.





Handleiding: Kiwa CO Preventie App

5. Starten werkzaamheden

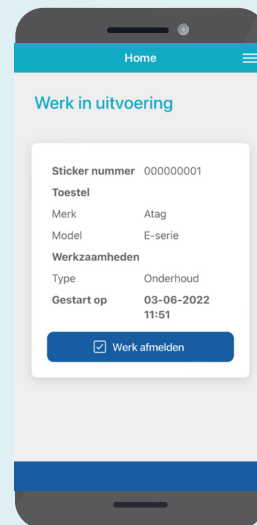
Klik op 'Werk aanmelden' en er kan gestart worden met de werkzaamheden.



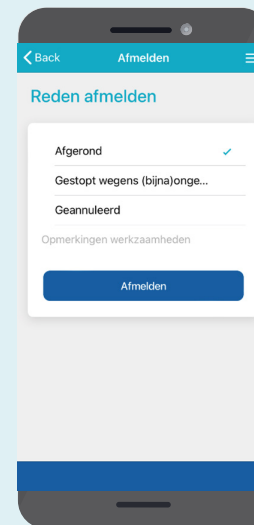
6. Afmelden werkzaamheden

Wilt u de werkzaamheden beëindigen?

Klik dan op 'Werk afmelden'.



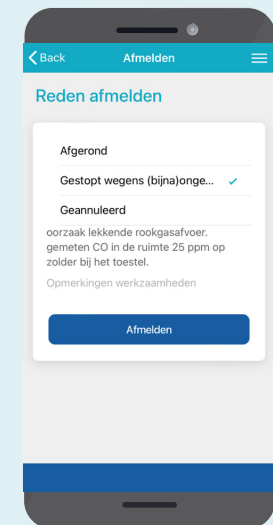
U heeft hierna de keuze uit 'Afgerond' (werkzaamheden gereed), 'Gestopt wegens (bijna) ongeval' (bijvoorbeeld als er CO is vrijgekomen) of 'Geannuleerd' (als u de werkzaamheden om een andere reden heeft gestaakt).



Let op: Kiest u voor 'Gestopt wegens (bijna) ongeval', vergeet dan niet om aan te geven waarom u bent gestopt met de werkzaamheden, vermeld de gemeten CO (in ppm) en vermeld welke ruimte het betreft.

Klik vervolgens op 'Afmelden'.

U komt nu terug in het beginscherm van de app en kunt weer nieuwe werkzaamheden starten.



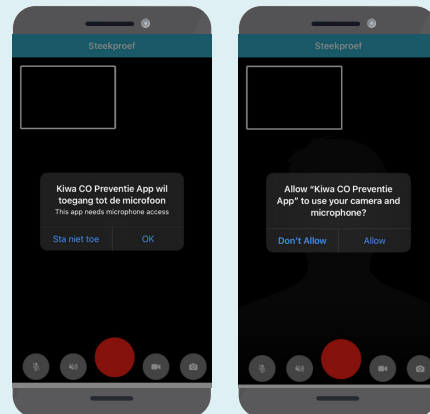


Handleiding: Kiwa CO Preventie App

7. De steekproef


Als uw werkzaamheden in een steekproef vallen, ontvangt u daarvan een kwartier vóór de steekproef een melding via de app. Hierin ziet u ook hoe laat de auditor te steekproef wil starten.

Klik op het doorgegeven tijdstip op 'Start steekproef' om in te loggen voor de steekproef. Er wordt nu een videoverbinding met de Kiwa-auditor geopend. De app zal vragen om toegang tot de microfoon en camera van uw telefoon of tablet. Dat is nodig om te kunnen communiceren met de auditor. Let op: De steekproef wordt niet opgenomen en of opgeslagen!



Bediening videoverbinding (van links naar rechts):

- Microfoon aan- of uitzetten
- Geluid aan- of uitzetten
- Met de rode knop beëindigt u de videoverbinding
- Camera aan- of uitzetten
- Wisselen tussen de camera's (voor- en achterzijde) op uw telefoon of tablet.



8. Overige functies app

De overige functies van de app kunt u de bekijken via de drie streepjes rechtsboven in het scherm van de app. Bij 'Profiel' kunt u uitloggen en vindt u het versienummer van de app. Onder 'Contact' vindt u de contactgegevens van Kiwa, zodat u contact met ons kunt opnemen als u nog vragen heeft.

Meer weten over de Kiwa CO Preventie App?

Neem contact met ons op door te mailen naar NL.CO.Certificering@kiwa.com.



© 2023 Kiwa N.V.

Alle rechten voorbehouden. Niets uit deze uitgave mag worden verveelvoudigd, opgeslagen in een geautomatiseerd gegevensbestand, of openbaar gemaakt, in enige vorm of op enige wijze, hetzij elektronisch, mechanisch, door fotokopieën, opnamen, of enig andere manier, zonder voorafgaande schriftelijke toestemming van de uitgever.

Meer weten over de Kiwa CO Preventie App?

Neem contact met ons op door te mailen naar NL.CO.Certificering@kiwa.com.

