Handleiding Kiwa CO Web Applicatie

Gevaarlijke situatie melden



Meer weten?
Neem contact met ons op door te mailen naar NL.Sales.CINS@kiwa.com.

Handleiding Kiwa CO Web Applicatie

Gevaarlijke situatie melden

Nadat een gevaarlijke situatie is geconstateerd, kunt u de CO-gevaarlijke situatie melden bij Kiwa (bijna ongeval) via de aan Kiwa's CO-app gekoppelde website.

1. Ga naar de web applicatie

Ga naar https://coapp.kiwa.com en log in met uw gebruikersnaam en wachtwoord.

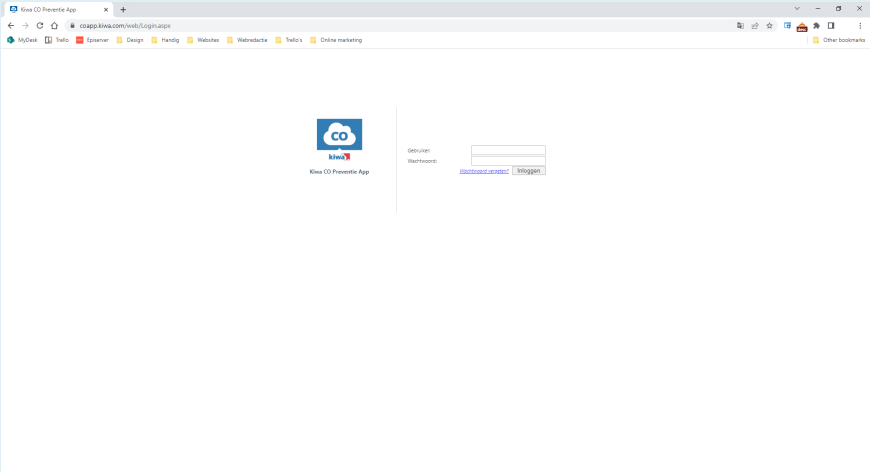

2. Klik op 'Proces' en vervolgens op 'Werken'.

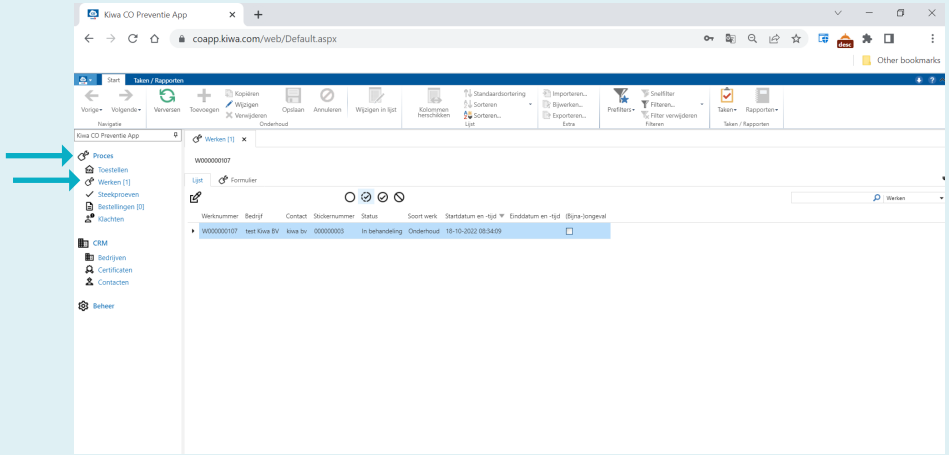

Meer weten?
Neem contact met ons op door te mailen naar NL.Sales.CINS@kiwa.com.

Handleiding Kiwa CO Web Applicatie

Gevaarlijke situatie melden

3. Selecteer vervolgens het werk waar de CO-gevaarlijke situatie heeft plaatsgevonden.

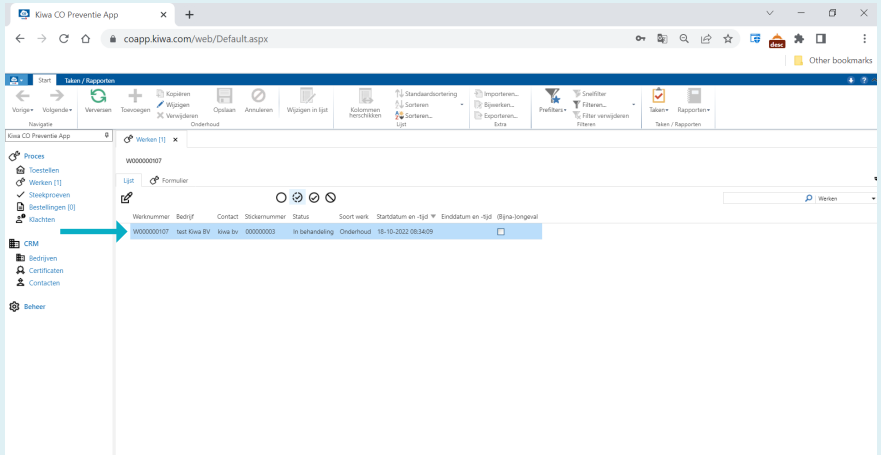

4. Klik op het volle rondje met vinkje ('Gedaan')

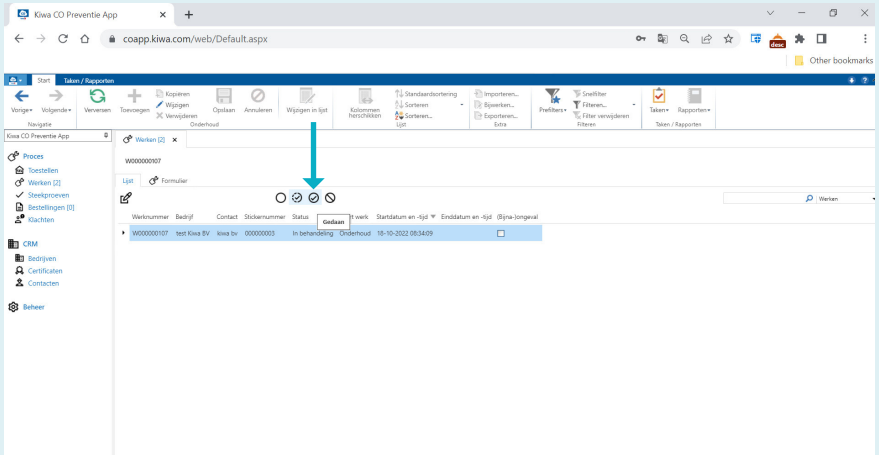

Meer weten?
Neem contact met ons op door te mailen naar NL.Sales.CINS@kiwa.com.

Handleiding Kiwa CO Web Applicatie

Gevaarlijke situatie melden

5. Selecteer het werk waar een CO-gevaarlijke situatie heeft plaatsgevonden.

Deze dient óók gemeld te worden als e.e.a. inmiddels is opgelost.

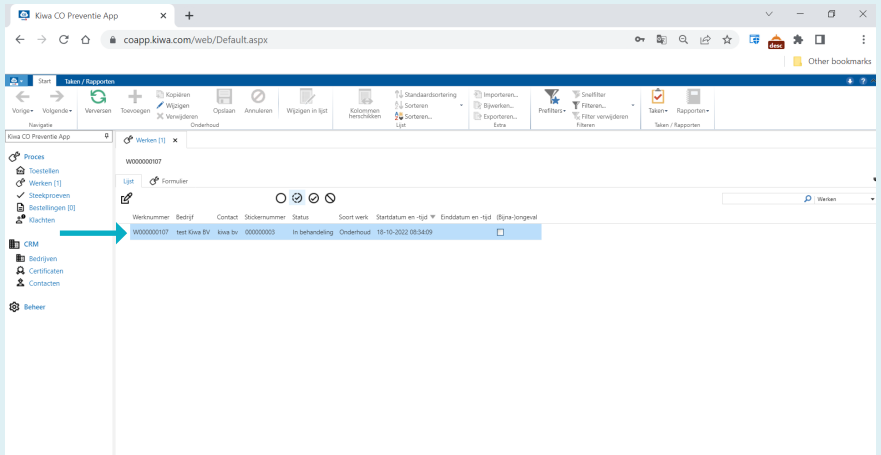

6. Selecteer vervolgens 'Wijzigen'.

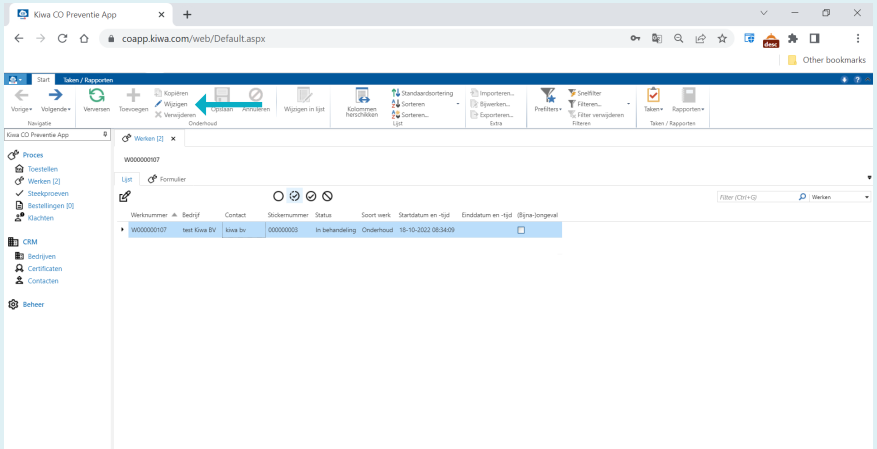

Meer weten?
Neem contact met ons op door te mailen naar NL.Sales.CINS@kiwa.com.

Handleiding Kiwa CO Web Applicatie

Gevaarlijke situatie melden

Selecteer vervolgens het vakje bij ‘(Bijna-)ongeval’. Vul bij invulveld ‘Oorzaak’ de gemeten waarde CO (in PPM) in en vermeld in welke ruimte is gemeten.

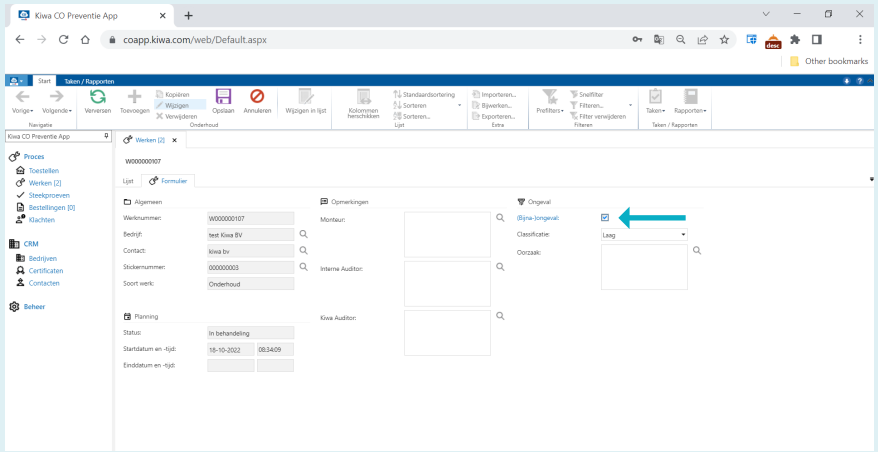

7. Klik op ‘Opslaan’.

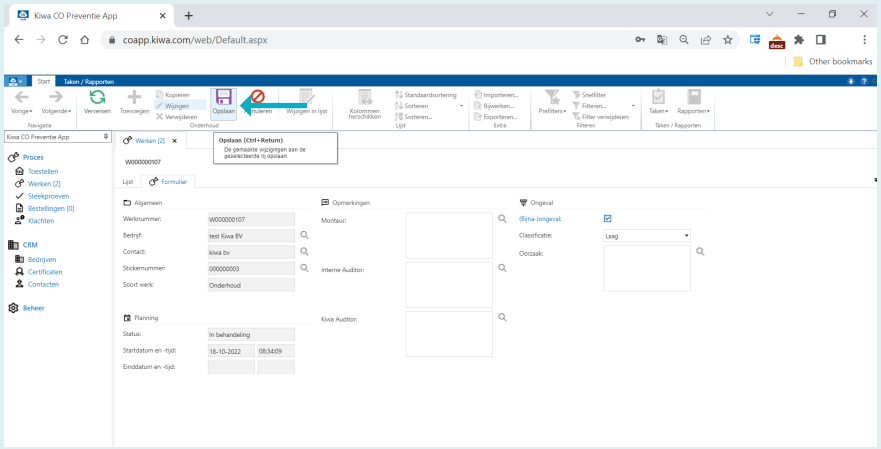

Meer weten?
Neem contact met ons op door te mailen naar NL.Sales.CINS@kiwa.com.

© 2022 Kiwa N.V.

Alle rechten voorbehouden. Niets uit deze uitgave mag worden verveelvoudigd, opgeslagen in een geautomatiseerd gegevensbestand, of openbaar gemaakt, in enige vorm of op enige wijze, hetzij elektronisch, mechanisch, door fotokopieën, opnamen, of enig andere manier, zonder voorafgaande schriftelijke toestemming van de uitgever.

Meer weten?
Neem contact met ons op door te mailen naar NL.Sales.CINS@kiwa.com.