

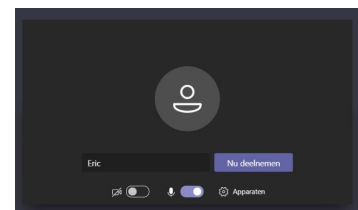
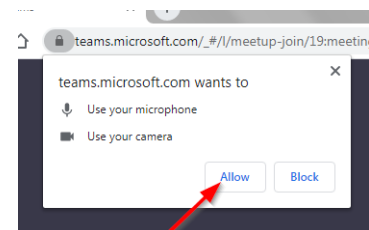
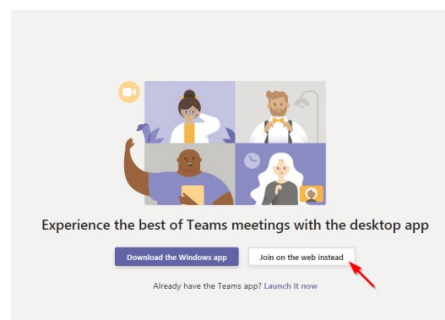


Deelnemen aan Microsoft Teams meetings van Kiwa

Heb je een uitnodiging ontvangen voor deelname aan een Microsoft Teams meeting van Kiwa? Doorloop onderstaande stappen en werk met Kiwa samen in Microsoft Teams.

Deelnemen aan een (video) meeting van Kiwa

1. In je e-mail heb je een uitnodiging ontvangen voor een Microsoft Teams meeting van Kiwa.
2. Klik op **“Deelnemen aan Microsoft Teams-vergadering/Join the Microsoft Meeting”** op je smartphone, laptop en/of desktop.
3. Gebruik je een laptop en/of desktop? Je favoriete browser zal een nieuwe pagina openen. Er zijn twee opties:
 - a. Klik op **“Microsoft Teams openen/Open Microsoft Teams”** als je de Microsoft Teams app gebruikt;
 - b. Klik op **“Doorgaan in deze browser/Join the web instead”** als je de Microsoft Teams app niet hebt.
4. Gebruik je een smartphone? De Teams app op je smartphone opent automatisch.
5. Op je laptop en/of desktop: Klik op **“Toestaan/Allow”** om je browser toe te staan je microfoon en camera te gebruiken.
6. Voer je naam in en klik op **“Nu deelnemen/Join now”**.



Kiwa N.V.

Sir Winston Churchillaan 273
PO Box 70
2288 EA Rijswijk

Tel.: 088 998 44 00
E-mail: info@kiwa.com
www.kiwa.com