

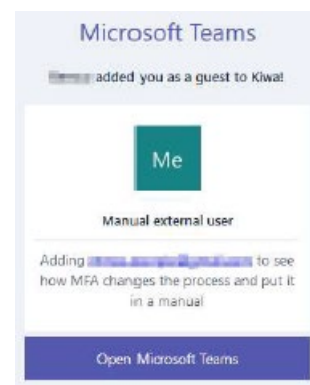


# Deelnemen aan een Kiwa Team in Microsoft Teams

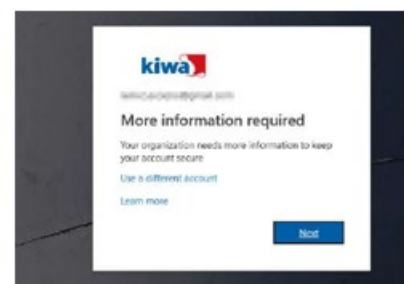
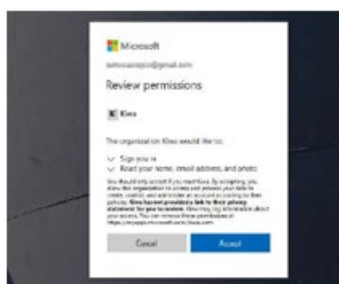
In Microsoft Teams is een Team een kanaal waarbinnen mensen samen aan een project werken. Heb je een uitnodiging ontvangen om deel te nemen aan Kiwa Team? Doorloop onderstaande stappen en werk met Kiwa samen in Microsoft Teams.

## Werk met Kiwa samen in een Team van Microsoft Teams

1. Je hebt een e-mail van Kiwa ontvangen. Klik op **“Microsoft teams openen/Open Microsoft Teams”**.



2. Vul je Microsoft Account in, of maak er een aan:
  - a. Gebruik je eigen Microsoft account (zoals: outlook.com, Hotmail.com, etc.). Gebruik het wachtwoord van je e-mail;
  - b. Gebruik een niet-Microsoft account (zoals: gmail.com, yourprovider.com, etc.). Gebruik een wachtwoord. Mogelijk heb je in het verleden al een wachtwoord aangemaakt.
3. Log je voor het eerst in? Vul dan de gevraagde gegevens in, zoals je geboortedatum en -land.
4. Accepteer de gevraagde permissies. Deze horen bij de beveiligingsstandaarden van Kiwa.



### Kiwa N.V.

Sir Winston Churchillaan 273  
PO Box 70  
2288 EA Rijswijk

Tel.: 088 998 44 00  
E-mail: [info@kiwa.com](mailto:info@kiwa.com)  
[www.kiwa.com](http://www.kiwa.com)

5. Stel de instellingen voor de Multi Factor Authenticatie (MFA) in. Dit is een extra beveiliging om op de Kiwa-omgeving in kunnen te loggen.
  - a. Download eerst de Authenticator App in de Google Play Store of de Apple App Store.
  - b. Open de app en kies "**Werk of school account/Work or school account**".
  - c. Klik "**volgende/next**" op je laptop en/of desktop en scan de QR code met de camera van je smartphone.
  - d. Er is een bericht naar je smartphone gestuurd. Accepteer dit bericht.
  - e. Wanneer je een volgende keer inlogt, zul je dit bericht opnieuw op je smartphone ontvangen en moeten accepteren.
  - f. Je wordt nu doorgestuurd naar Microsoft Teams. Je kunt kiezen tussen "**Windows App**" en "**Web App**".
  - g. Let op: Je kunt je MFA altijd resetten via de volgende website (bijvoorbeeld wanneer je een nieuwe smartphone hebt): <https://aka.ms/mfasetup>
  - h. Nu kun je in de Teams-omgeving van Kiwa werken.
  - i. De volgende keer dat je de Kiwa Teams-omgeving wilt openen kun je gaan naar: <https://teams.microsoft.com>. Of open de Teams app, klik in de rechter bovenhoek op het bedrijf en kies voor "**Kiwa (gast)/Kiwa (guest)**".

